
GRIDKEZELÉS

e-Tabak 08 00

MÓDOSÍTÁSI NYILVÁNTARTÓ LAP

Sorszám	Dátum	Érintett fejezett, pont	A módosítás módja
1	2014.01.10	Teljes	I. kiadás

ERP 13 01 E-TABAK Grid kezelői felület

Az e-Tabak rendszerben új grid kezelési és szűrési lehetőségek lettek kialakítva.

Sorok 1 - 50 -ig / 10707. Oldal 1 / 215 |  Lapozás: 1 | 





Azok a táblázatok, ahol a fent látható sor jelenik meg az oszlop megnevezések fölött már az új szűrési, beállítási lehetőségekkel szerepelnek.

Sorok 1 - 50 -ig / 10707. Oldal 1 / 215

A táblázatokban oldalanként fognak megjelenni az adatok. A fenti példában az első 50 tétel jelenik meg a képernyőn, összesen 10707 tétel szerepel a táblázatban, az első oldalon állunk és ezek a tételek összesen 215 oldalon szerepelnek.



Az oldalak között a fenti gombokkal lehet lépkedni.

-  Első oldalra visszaugrás
-  Előző oldalra visszalépés
-  Következő oldalra lépés
-  Utolsó oldalra ugrás

Lapozás:

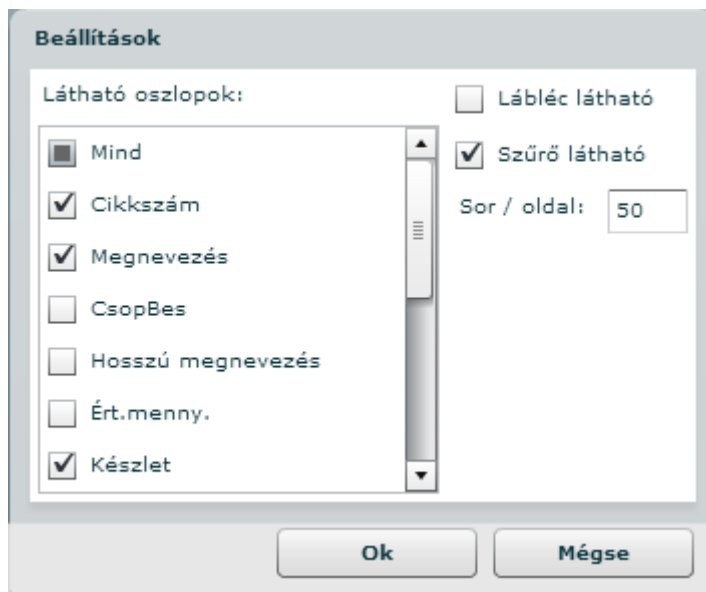
1



Beállítható, hogy melyik oldal adatai jelenjenek meg a táblázatban



A táblázat megjelenítésének beállításai.



A pipák segítségével beállítható, hogy mely oszlopok jelenjenek meg a képernyőn. Az oszlopszűrő és az összegző lábléc látható legyen-e a táblázatban és beállítható, hogy egy oldalon hány sor szerepeljen.



A táblázat beállításainak mentését itt lehet elvégezni. Fontos, hogy a beállítás csak akkor fog elmentődni, ha ugyanaz a felhasználó ugyanabban a böngészőben és ugyanazon a gépen használja az e-Tabak rendszert.



A lábléc ki-, és bekapcsolását végzi.




A szűrő sor ki-, és bekapcsolását végzi.



A beállított szűrések elindítását végzi. A programban a szűrések a kiválasztás, vagy szöveg beírása után automatikusan megtörténnek, így ezt nem kell használni.



Az összes beállított szűrést kitörli.



A táblázatot lehetőség van nyomtatni, PDF-be, word dokumentumba és excel táblázatba menteni.

Nyomatási opciók

Nyomatási opciók:

Aktuális oldal

Minden oldal

Oldalak megadása

- (max 215)

Selected Records (None Selected)

Előkép nyomtatás előtt

Nyomtatható oszlopok:

- Mind
- Cikkszám
- Megnevezés
- CsupBes
- Hosszú megnevezés
- Ért.menny.

Nyomat **Mégse**

A kiválasztható, hogy mely oldalak és mely oszlopok szerepeljenek a nyomtatványon, vagy a dokumentumokban. Az előkép nyomtatás előtt bepipálással lehetőség van egy nyomtatási előnézetet készíteni.

ERP 13 02 E-TABAK Grid szűrési felület

Az oszlopok fölött megjelenő szűrésekkel lehetőség van a táblázatban szereplő tételek különböző ismérvek alapján való szűkítésére.

Szabad szavas szűrő:

food
Megnevezés 1 ▲
MARESI FOODBROKER KFT
SZILASFOOD KFT.
KRAFT FOODS HUNGARIA KFT
KAISER-FOOD KFT.

Az oszlopszűrésnél beírt szórészletet keresi meg a tételekben.

Lenyíló választható szűrő:

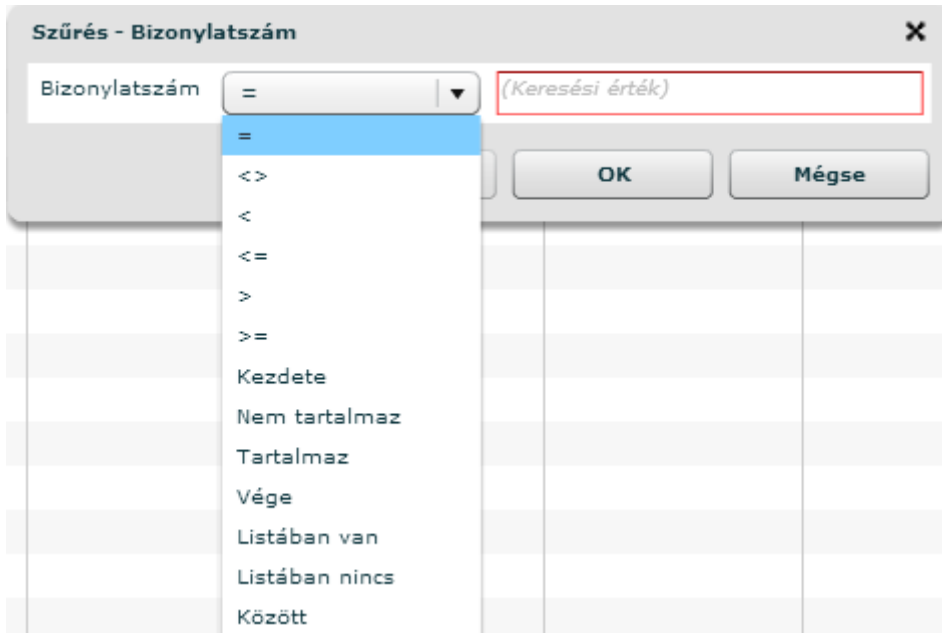
Mind ▼	Mi
<input checked="" type="checkbox"/> Mind	
<input checked="" type="checkbox"/> Export számla	
<input checked="" type="checkbox"/> Vevő számla	
<input checked="" type="checkbox"/> Vevő számla helye...	
<input checked="" type="checkbox"/> Vevő számla Stornó	
<input checked="" type="checkbox"/> Vevő visszáru	
Ok Cancel	

A tételekben szereplő adatok alapján pipálható, hogy mely értékek szerepeljenek a táblázatban. Az OK gomb megnyomásával történik meg a szűrés.

Dátumszűrő:

Mind ▼
Mind
Saját dátum interval
Tegnap
Ma
Holnap
Aktuális hónap
Aktuális év
Előző hónap
Előző év
Előző 7 nap
Minden múltbeli
Minden jövőbeli

A kiválasztott szűrési mód alapján fognak a tételek megjelenni a táblázatban.

Szám szűrés:

A megadott értékkel különböző relációk alapján lehet keresni.

Érték szűrés:

200	-	500
Áfa összeg		
297.00		
356.40		
356.40		
356.40		
270.00		

A megadott érték intervallumon belül található tételeket jeleníti meg.